



# Gold Standard<sup>®</sup>

Tiêu chuẩn vàng

*An ninh khí hậu và Phát triển bền vững*

## HƯỚNG DẪN TỪNG BƯỚC QUY TRÌNH CHỨNG NHẬN

Phiên bản 1.0

THÁNG 9 NĂM 2023

## MỤC LỤC

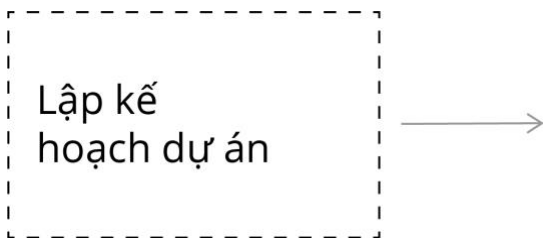
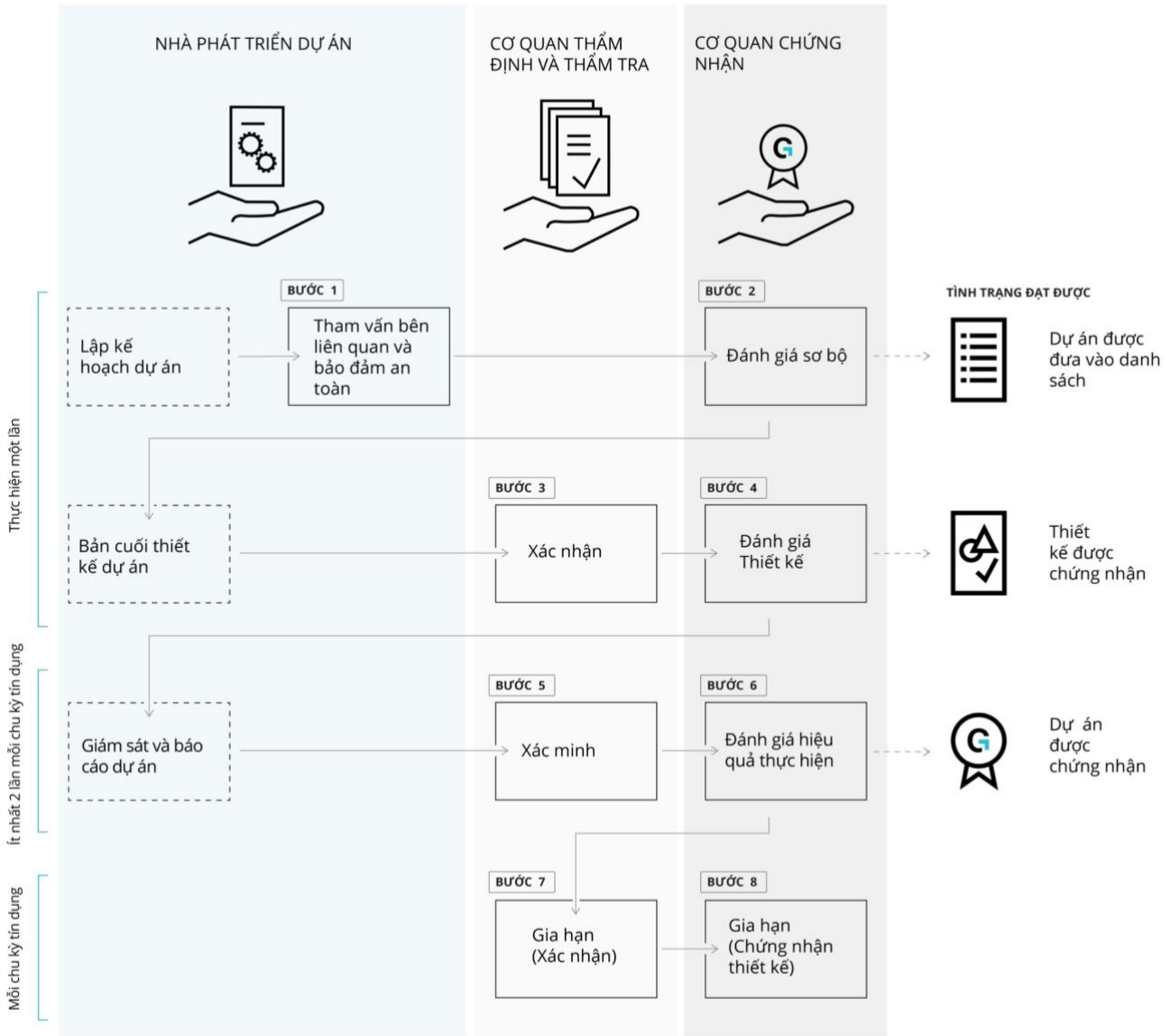
<b>QUY TRÌNH TỪNG BƯỚC</b>	<b>3</b>
<b>LẬP KẾ HOẠCH DỰ ÁN</b>	<b>4</b>
<b>BƯỚC 1 – THAM VẤN BÊN LIÊN QUAN VÀ BẢO ĐẢM AN TOÀN</b>	<b>6</b>
<b>BƯỚC 2: ĐÁNH GIÁ SƠ BỘ</b>	<b>7</b>
<b>BƯỚC 3 - XÁC NHẬN BỜ BÊN THỨ BA ĐỘC LẬP</b>	<b>9</b>
<b>BƯỚC 4 - ĐÁNH GIÁ CHỨNG NHẬN THIẾT KẾ</b>	<b>10</b>
<b>GIÁM SÁT VÀ BÁO CÁO DỰ ÁN</b>	<b>12</b>
<b>BƯỚC 5: XÁC MINH BỜ BÊN THỨ BA ĐỘC LẬP</b>	<b>13</b>
<b>BƯỚC 6: ĐÁNH GIÁ HIỆU QUẢ THỰC HIỆN</b>	<b>14</b>
<b>BƯỚC 7 : GIA HẠN CHỨNG NHẬN THIẾT KẾ (XÁC NHẬN)</b>	<b>16</b>
<b>BƯỚC 8: GIA HẠN CHỨNG NHẬN THIẾT KẾ (ĐÁNH GIÁ)</b>	<b>18</b>
<b>THÔNG TIN QUAN TRỌNG KHÁC VỀ QUY TRÌNH CHỨNG NHẬN</b>	<b>19</b>
<i>CÁC DỰ ÁN CHUYỂN ĐỔI</i>	<i>19</i>
<i>THAY ĐỔI THIẾT KẾ</i>	<i>19</i>
<i>SAI LỆCH</i>	<i>19</i>
<i>YÊU CẦU LÀM RÕ</i>	<i>21</i>

## QUY TRÌNH TỪNG BƯỚC

Quy trình chứng nhận theo Tiêu chuẩn Vàng cho các Mục tiêu Toàn cầu được thiết lập để giúp nhà phát triển dự án thiết kế dự án nhằm đạt được tác động tích cực tối đa. Việc áp dụng các phương pháp luận mang tính cẩn trọng và có sự cân nhắc đảm bảo định lượng chính xác tác động. Đây là cách tiếp cận độc đáo để thu hút sự tham gia của các bên liên quan giúp hỗ trợ cho thành công lâu dài của dự án, và là quy trình đảm bảo với sự tham gia của các cơ quan xác nhận và xác minh thứ ba độc lập (VVBs) đã được phê duyệt để đánh giá dự án và đảm bảo các tác động được xác minh – mang lại kết quả là dự án chất lượng cao với những tuyên bố đáng tin cậy có thể được đề xuất các mức giá cao cho tín chỉ giảm phát thải.

Kết nối internet rồi nhấn vào hình ảnh để xem video:





## LẬP KẾ HOẠCH DỰ ÁN

Lập kế hoạch dự án là một giai đoạn then chốt của mọi sáng kiến phát triển và khí hậu. Trước khi bắt tay vào quy trình chứng nhận Tiêu chuẩn Vàng, các nhà phát triển dự án được khuyến khích nghiên cứu [các phương pháp luận liên quan](#), [hồ sơ mẫu](#) và [điều khoản sử dụng](#) để xác

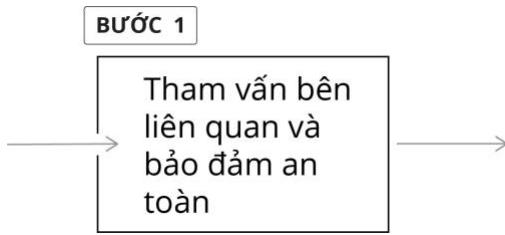
định liệu dự án có đáp ứng những nguyên tắc và yêu cầu về Tiêu chuẩn Vàng cho các Mục tiêu Toàn cầu và có đủ điều kiện để được cấp chứng nhận theo Tiêu chuẩn Vàng hay không.

TRƯỚC KHI DỰ ÁN BẮT ĐẦU, CÁC NHÀ PHÁT TRIỂN DỰ ÁN CẦN:

1. Xác định phương pháp luận có thể áp dụng cho dự án được đề xuất.
  - a. Xem [các phương án lựa chọn về giảm thiểu và loại bỏ](#) để có cái nhìn tổng quan hơn về mức độ khả thi (cả trong hiện tại và tương lai) theo Tiêu chuẩn Vàng cho các Mục tiêu Toàn cầu.
  - b. Để đánh giá chi tiết hơn, có thể sử dụng [công cụ phương pháp luận](#) để tìm kiếm các phương pháp luận phù hợp và có sẵn đối với Tiêu chuẩn Vàng cho các Mục tiêu toàn cầu.
  - c. Đối với các công nghệ, biện pháp và/hoặc các hoạt động can thiệp mới, khi chưa có phương pháp luận, có thể áp dụng [quy trình phê duyệt phương pháp luận](#). Có thể gửi các ý tưởng ban đầu, cho cả các phương pháp luận mới hoặc sửa đổi phương pháp luận sẵn có, để kiểm tra tính phù hợp bằng cách sử dụng [mẫu ý tưởng](#). Ý tưởng phải được gửi qua thư điện tử tới địa chỉ [methodology@goldstandard.org](mailto:methodology@goldstandard.org).
2. Khi đã xác định được phương pháp luận, bước tiếp theo nhà phát triển dự án cần làm là kiểm tra tính phù hợp của dự án theo [Các nguyên tắc và Yêu cầu](#) và [Các Yêu cầu về Hoạt động của Dự án](#) liên quan.
3. Đối với các dự án có kế hoạch cấp tín chỉ các-bon Tiêu chuẩn Vàng, các yêu cầu bổ sung được nêu tại [yêu cầu về sản phẩm thu giữ và giảm phát thải khí nhà kính](#).

**Lưu ý:** các dự án cần sử dụng phiên bản mới nhất của phương pháp luận và các công cụ có thể áp dụng tại thời điểm nộp hồ sơ đầu tiên (đánh giá sơ bộ). Với các dự án chuyển đổi, vui lòng tham khảo [Phụ lục B](#) về các yêu cầu đối với sản phẩm để biết thêm thông tin.

4. Xác nhận thiết kế dự án cơ bản và đánh giá theo các [nguyên tắc bảo đảm Tiêu chuẩn Vàng](#).
5. Bắt đầu xây dựng tài liệu tóm tắt thông tin dự án, bao gồm các dự kiến ban đầu về tác động đối với khí hậu và phát triển bền vững.



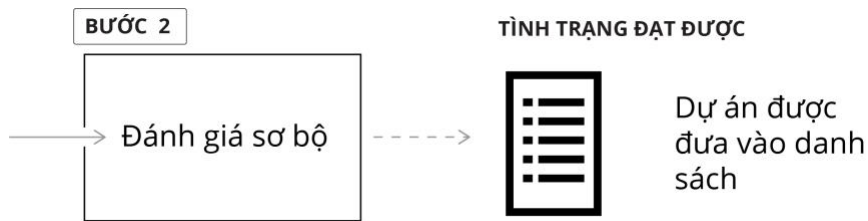
## **BƯỚC 1 – THAM VẤN BÊN LIÊN QUAN VÀ BẢO ĐẢM AN TOÀN**

Khi việc lập kế hoạch đã được hoàn tất và bản tóm tắt các thông tin chính của dự án đã được xây dựng, dự án có thể bắt đầu quá trình tham vấn các bên liên quan.

Việc tham vấn các bên liên quan và sự tham gia thực chất của những người có thể bị ảnh hưởng bởi dự án là một yếu tố thiết yếu để đảm bảo sự thành công của dự án. Là một phần của quy trình chứng nhận Tiêu chuẩn Vàng, dự án phải tổ chức Họp tham vấn các bên liên quan theo [các yêu cầu](#) này. [Hướng dẫn](#) bổ sung cũng được đưa ra để cung cấp hỗ trợ và ví dụ thực tế cho các nhà phát triển dự án khi thực hiện yêu cầu.

Kết nối internet rồi nhấn vào hình ảnh để xem video:





## BƯỚC 2: ĐÁNH GIÁ SƠ BỘ

Khi quá trình tham vấn các bên liên quan đã hoàn tất, dự án sẽ có tất cả các tài liệu cần thiết để chuyển sang Đánh giá Sơ bộ.

Đánh giá Sơ bộ xem xét khả năng tuân thủ các Tiêu Chuẩn Vàng của dự án, từ đó chuyển sang trạng thái được đưa vào danh sách. Để có được quyết định này, SustainCERT, cơ quan chứng nhận, phải hoàn thành việc rà soát các tài liệu dự thảo đã nộp. Cán bộ đánh giá có thể đưa ra yêu cầu làm rõ nếu/khi cần thiết.

DỰ ÁN PHẢI:

- Nộp [Phiếu yêu cầu đánh giá sơ bộ](#)
- Nộp [Báo cáo Tham vấn các bên liên quan đã hoàn thiện](#)
- Nộp [Thư bày tỏ về Tiêu chuẩn Vàng cho Mục tiêu toàn cầu \(GS4GG\) đã được ký](#)
- Nộp [Điều khoản và Điều kiện Tiêu chuẩn Vàng đã được ký](#)
- [Nộp phí Đánh giá sơ bộ](#)

Nộp hồ sơ và đăng ký đánh giá qua SustainCert. Vui lòng gửi về hòm thư điện tử [help@sustain-cert.com](mailto:help@sustain-cert.com) để biết thêm thông tin.

**LƯU Ý QUAN TRỌNG:** Đảm bảo nhà phát triển dự án lên kế hoạch [mở Tài khoản Đăng ký](#) trong một khoảng thời gian đủ dài để tránh xảy ra bất kỳ chậm trễ nào khi xếp lịch đánh giá và nộp hồ sơ.

**LƯU Ý QUAN TRỌNG:** Đảm bảo tất cả hồ sơ được hoàn thiện đầy đủ và được nộp kịp thời để vượt qua “vòng kiểm tra tính đầy đủ” nhằm tránh xảy ra bất kỳ sự chậm trễ không cần thiết nào.

**CÁC KHOẢN PHÍ** Xem thông tin liên quan tại [Biểu phí Tiêu chuẩn Vàng](#)

## KHUNG THỜI GIAN

—Ngày đánh giá sẽ được sắp xếp với SustainCERT. Thông thường, một đợt “Đánh giá kiểm tra tính đầy đủ” đơn giản có thể kéo dài ít nhất 14 ngày kể từ ngày nộp hồ sơ và thanh toán phí đánh giá. Với các đánh giá sâu hơn (ví dụ: dự án, phương pháp hoặc sản phẩm mới hoặc các dự án áp dụng Yêu cầu về Hoạt động lâm nghiệp và sử dụng đất) sẽ cần một khoảng thời gian là 4 tuần. Xem [Phần 5 Các Nguyên tắc và Yêu cầu](#) để có thêm thông tin chi tiết về Đánh giá sơ bộ và các mốc thời gian liên quan.

Kết nối internet rồi nhấn vào hình ảnh để xem video

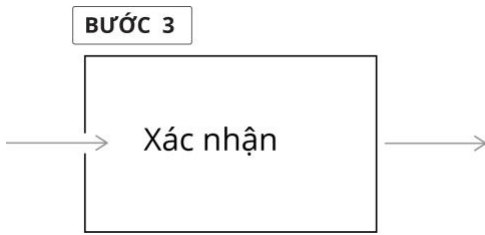


## PHÊ DUYỆT THIẾT KẾ SƠ BỘ



Việc phê duyệt Đánh giá Sơ bộ của SustainCERT mang lại kết quả là trạng thái **“DỰ ÁN ĐƯỢC LIỆT KÊ TRONG DANH MỤC DỰ ÁN TIÊU CHUẨN VÀNG”**, giúp dự án hiện diện tốt hơn trên Hệ thống Đăng ký Tác động, cho phép quảng bá dự án theo các hướng dẫn tuyên bố tác động và chính thức cho dự án chuyển sang bước thẩm tra xác nhận.





## BƯỚC 3 - XÁC NHẬN BỞI BÊN THỨ BA ĐỘC LẬP

Để nộp hồ sơ xin cấp chứng nhận Tiêu chuẩn Vàng, các dự án cần chứng minh việc tuân thủ các nguyên tắc và yêu cầu của Tiêu chuẩn Vàng cho Mục tiêu Toàn cầu.

Việc xác nhận rằng dự án đáp ứng các nguyên tắc và yêu cầu này được thực hiện thông qua đánh giá độc lập của cơ quan thẩm định và thẩm tra (VVB) do đơn vị phát triển dự án chỉ định. Bước này bao gồm một chuyến tham quan thực địa/và hoặc đánh giá tại bàn để đưa ra xác nhận khách quan rằng thiết kế dự án và hệ thống giám sát phù hợp với các Yêu cầu GS4GG và dự án thực sự có khả năng đạt được tác động như mong đợi. Xác nhận phải được hoàn thành thành công trong hai năm kể từ ngày “liệt kê” dự án.

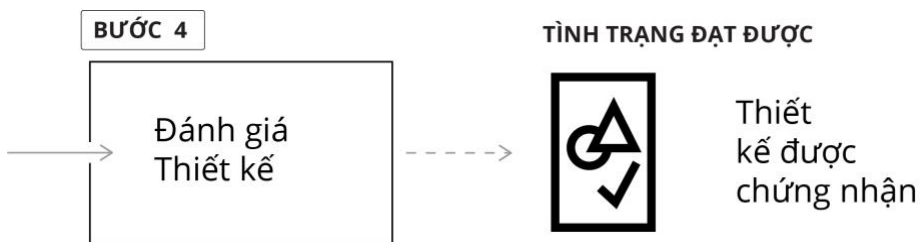
ĐỂ THỰC HIỆN XÁC NHẬN CỦA BÊN THỨ BA, DỰ ÁN PHẢI:

- Đạt được trạng thái “Dự án được liệt kê trong danh mục tiêu chuẩn vàng”
- Tìm kiếm, ký hợp đồng và thanh toán cho VVB hợp lệ để tiến hành thẩm tra xác nhận – [Tìm VVB đã được phê duyệt](#)
- Nộp bản dự kiến đầy đủ về các tác động đối với khí hậu và phát triển bền vững cho ít nhất 3 Mục tiêu Phát triển bền vững (SDG) trong đó có mục tiêu SDG13 về Khí hậu, thông qua [Công cụ đánh giá tác động SDG](#) trực tuyến.
- Cung cấp cho VVB [Hồ sơ thiết kế dự án \(PDD\)](#) đã được hoàn thiện hoặc hồ sơ thiết kế [POA](#) và/hoặc [VPA DD](#) nếu nhà phát triển dự án đang thực hiện một Chương trình hoạt động và tất cả các tài liệu hỗ trợ có liên quan cho việc xác nhận của VVB, bao gồm:
  - Đánh giá các Nguyên tắc Đảm bảo an toàn để chứng minh dự án không gây hại – nộp bản đánh giá thông qua Công cụ đánh giá Tác động SDG trực tuyến.
  - Kế hoạch Giám sát nhằm nêu rõ cách thức giám sát, báo cáo và xác minh các tác động của dự án một cách thận trọng và đáng tin cậy trong suốt vòng đời dự án. Có thể sử dụng liệu dữ liệu trích xuất từ Công cụ đánh giá Tác động SDG, khi phù hợp, để hoàn thiện thông tin trong kế hoạch giám sát.

## KHUNG THỜI GIAN

— Lịch trình thẩm tra xác nhận sẽ được sắp xếp trực tiếp với VVB đã ký hợp đồng.

Kết nối internet rồi nhấn vào hình ảnh để xem video



## BƯỚC 4 - ĐÁNH GIÁ CHỨNG NHẬN THIẾT KẾ

Đánh giá Thiết kế là bước kiểm tra hồ sơ cuối cùng sau khi cơ quan VVB, mà được phê duyệt bởi Tiêu chuẩn vàng, đưa ra xác nhận tích cực. Khi được phê duyệt, dự án sẽ được thể hiện với trạng thái “Thiết kế được chứng nhận” trên hệ thống Đăng ký Tác động Tiêu chuẩn Vàng.

Sau khi bên thứ ba hoàn tất quá trình xác thực, các hồ sơ sẽ được nộp trên ứng dụng SustainCERT phục vụ cho việc đánh giá thiết kế. Các yêu cầu làm rõ và thực hiện các hành động chỉnh sửa có thể được đưa ra khi cần thiết.

#### ĐỂ BẮT ĐẦU ĐÁNH GIÁ THIẾT KẾ, DỰ ÁN PHẢI:

- Có ý kiến xác nhận tích cực từ một VVB đã được phê duyệt
- Đảm bảo nhà phát triển dự án nộp Hồ sơ thiết kế dự án được VVB phê duyệt và tất cả các tài liệu hỗ trợ khác có liên quan
- Đảm bảo VVB nộp Báo cáo xác thực cuối cùng
- Thanh toán phí Đánh giá Thiết kế. Xem [Biểu phí Tiêu chuẩn Vàng](#) để biết tổng quan về các mức phí.

**LƯU Ý QUAN TRỌNG:** *Đảm bảo tất cả các hồ sơ được hoàn thiện đầy đủ và được nộp kịp thời để vượt qua bước 'kiểm tra tính đầy đủ' nhằm tránh những chậm trễ không cần thiết.*

#### KHUNG THỜI GIAN:

Việc đánh giá thiết kế dự án được SustainCERT, tổ chức chứng nhận, quản lý và sắp xếp lịch trình. Hoạt động này kéo dài tối thiểu trong 4 tuần kể từ ngày đăng ký đánh giá với điều kiện tất cả các hồ sơ và phí đánh giá đã được nộp. Hoạt động này sẽ kết thúc khi tất cả các Yêu cầu Về Hành động chỉnh sửa (CARs)/Yêu cầu làm rõ (CL) được đáp ứng.

Ngày “Chứng nhận Thiết kế” là ngày cuối cùng của giai đoạn Đánh giá Thiết kế diễn ra trong 4 tuần, ngay cả khi việc đánh giá kết thúc sau ngày này.

Việc xác nhận và đánh giá thiết kế sẽ kiểm tra liệu:

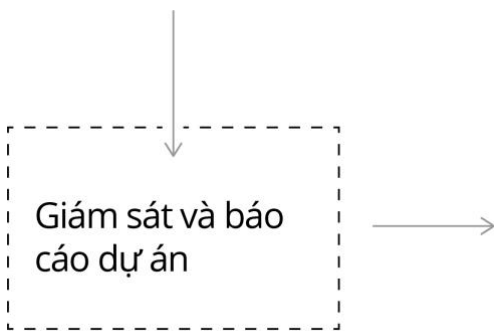
- Thiết kế dự án có bao gồm các biện pháp bảo đảm an toàn không
- Thiết kế có sự tham gia của các bên liên quan không
- Có Kế hoạch giám sát chặt chẽ không
- Có cơ sở đáng tin cậy và có tính bổ sung không
- Có các dự kiến đáng tin cậy về tác động đối với khí hậu và phát triển bền vững không.

## CHỨNG NHẬN THIẾT KẾ

Việc phê duyệt mang lại kết quả là trạng thái “**ĐƯỢC CHỨNG NHẬN THIẾT KẾ TIÊU CHUẨN VÀNG**”.



Điều này có nghĩa các tài liệu, bao gồm PDD, Kế hoạch Giám sát và Đánh giá và Báo cáo thẩm tra xác nhận cuối cùng được công bố công khai. Dự án có thể được quảng bá tuân thủ theo hướng dẫn tuyên bố trạng thái và đủ điều kiện để chuyển sang bước Chứng nhận hiệu quả triển khai.

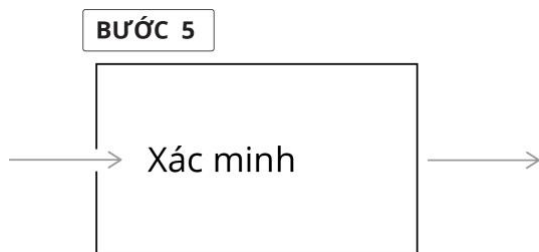


## GIÁM SÁT VÀ BÁO CÁO DỰ ÁN

Các nhà phát triển dự án thực hiện dự án và hệ thống giám sát theo thiết kế đã được chứng nhận.

DỰ ÁN PHẢI:

- Giám sát các biện pháp bảo đảm an toàn và các tác động theo kế hoạch giám sát đã được chứng nhận.
- Liên tục phối hợp với các bên liên quan
- Nộp [Báo cáo thường niên](#) vào những năm không tiến hành thẩm tra xác minh.
- Lập [Báo cáo giám sát](#) về việc xác minh để yêu cầu phát hành báo cáo và/hoặc sản phẩm tác động



## **BƯỚC 5: THẨM TRA XÁC MINH BỞI BÊN THỨ BA ĐỘC LẬP**

Việc xác minh hoạt động dự án bao gồm một đánh giá độc lập được thực hiện bởi cơ quan xác nhận và xác minh được công nhận (VVB), do đơn vị phát triển dự án chỉ định. Quá trình này bao gồm một chuyến thăm quan thực địa/và hoặc đánh giá tại bàn để đưa ra xác nhận độc lập rằng dự án và tác động của dự án phù hợp với các Yêu cầu Tiêu chuẩn Vàng và (các) phương pháp luận liên quan.

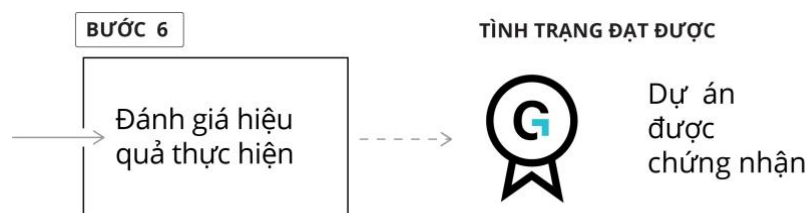
ĐỂ BẮT ĐẦU XÁC MINH, DỰ ÁN PHẢI:

- Đạt trạng thái “Đã được chứng nhận Thiết kế Tiêu chuẩn Vàng”
- Tìm kiếm, ký hợp đồng và thanh toán chi phí cho VVB đủ điều kiện để tiến hành thẩm tra xác minh.
- Cung cấp Báo cáo Giám sát (MR) hoàn chỉnh và tất cả các tài liệu hỗ trợ có liên quan cho việc xác minh của VVB.

KHUNG THỜI GIAN

- Lịch trình xác minh được trực tiếp sắp xếp với VVB đã ký hợp đồng. Việc xác minh kết thúc khi VVB nộp báo cáo xác minh mang tính tích cực.
- Xác minh phải được thực hiện ít nhất một lần trong chu kỳ chứng nhận 5 năm với lần xác minh đầu tiên được hoàn thành trong vòng 2 năm kể từ ngày thực hiện dự án hoặc ngày chứng nhận thiết kế, tùy vào ngày nào đến sau.

- Cho các dự án trong lĩnh vực nông nghiệp, lần thẩm tra xác minh đầu tiên cần phải được hoàn thành trong vòng 2 năm kể từ ngày bắt đầu dự án hoặc ngày được Chứng nhận thiết kế, tùy ngày nào đến sau.



## BƯỚC 6: ĐÁNH GIÁ HIỆU QUẢ THỰC HIỆN

Sau khi quá trình xác minh của bên thứ ba đã hoàn tất, hồ sơ sẽ được gửi đến cơ quan chứng nhận để đánh giá hiệu quả. Có thể yêu cầu làm rõ hoặc thực hiện các hành động chỉnh sửa khi/tại những điểm cần thiết.

ĐỂ BẮT ĐẦU ĐÁNH GIÁ HIỆU QUẢ THỰC HIỆN, DỰ ÁN PHẢI:

- Có ý kiến xác minh tích cực từ VVB
- Đảm bảo nhà phát triển dự án nộp Báo cáo giám sát đã được VVB phê duyệt và tất cả các tài liệu hỗ trợ có liên quan
- Đảm bảo VVB nộp Báo cáo Thẩm tra Xác minh cuối cùng của VVB
- Thanh toán phí đánh giá hiệu quả thực hiện. Xem toàn bộ [biểu phí Tiêu chuẩn Vàng](#) để biết thêm thông tin chi tiết.

**LƯU Ý QUAN TRỌNG:** *Đảm bảo hoàn thiện đầy đủ và nộp hồ sơ kịp thời để vượt qua bước “kiểm tra tính đầy đủ” nhằm tránh những chậm trễ không cần thiết.*

**KHUNG THỜI GIAN:**

- Việc đánh giá hiệu quả thực hiện được SustainCert quản lý và lên lịch trình. Hoạt động này kéo dài tối thiểu trong ba tuần kể từ ngày đánh giá, trừ khi có quy định khác trong phương pháp luận hoặc các Yêu Cầu Hoạt động, và kết thúc khi tất cả các yêu cầu về Hành động chỉnh sửa (CARs)/Yêu cầu làm rõ (CLs) được đáp ứng thành công.

Hoạt động xác minh và đánh giá hiệu quả thực hiện sẽ kiểm tra:

- Việc tuân thủ các biện pháp bảo đảm an toàn
- Việc bám sát mục tiêu về sự tham gia của các bên liên quan
- Những tác động về khí hậu và phát triển bền vững đã đạt được.

## CHỨNG NHẬN HIỆU QUẢ THỰC HIỆN

Việc phê duyệt mang lại trạng thái **“DỰ ÁN ĐƯỢC CHỨNG NHẬN ĐẠT TIÊU CHUẨN VÀNG”**.

Khi đã đạt được “Trạng thái Dự án được chứng nhận”, dự án có thể chọn phát hành các sản phẩm được chứng nhận Tiêu chuẩn Vàng (bao gồm tín chỉ các-bon) và/hoặc các tuyên bố tác động.

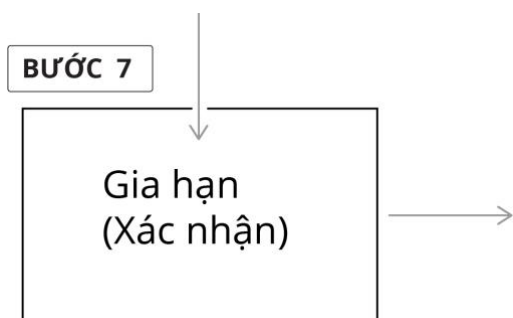
## LỆ PHÍ

Xem biểu phí Tiêu chuẩn vàng để biết thông tin về phí phát hành cho năm đầu tiên và các năm tiếp theo mô hình phí (ví dụ. TIỀN MẶT hoặc Chia sẻ lợi tức).

## TUYÊN BỐ TRẠNG THÁI

Hướng dẫn tuyên bố trạng thái giúp các nhà phát triển dự án, cán bộ quản lý quỹ, các đối tác, bên mua và bên yêu cầu chứng nhận/tín chỉ và các nhà đầu tư truyền đạt một cách chính xác và phù hợp trạng thái chứng nhận của các dự án và quỹ cũng như những tác động đối với môi trường và phát triển của dự án, chương trình và quỹ được chứng nhận Tiêu chuẩn Vàng.





## **BƯỚC 7 : GIA HẠN CHỨNG NHẬN THIẾT KẾ (XÁC NHẬN)**

Để duy trì trạng thái Dự án đã được Chứng nhận Tiêu chuẩn Vàng sau 5 năm, Dự án phải thực hiện thủ tục để gia hạn Chứng nhận thiết kế. Để gia hạn thiết kế đã được chứng nhận, dự án cần áp dụng các phương pháp luận, công cụ và hồ sơ mẫu mới nhất, chứng minh nhu cầu tài chính hiện tại, xác định lại kịch bản cơ sở và cập nhật hệ thống đánh giá. Sau đó, những hồ sơ cập nhật này sẽ được cơ quan xác nhận và xác minh đã được phê duyệt của bên thứ ba xác nhận.

Cho các dự án trong lĩnh vực nông nghiệp, trừ khi được nêu cụ thể trong Phương pháp luận Lượng hóa Tác động, chu kỳ tín dụng là không thể gia hạn mà giữ cố định là 10 năm. Do đó bước này có thể bỏ qua.

### **DỰ ÁN PHẢI:**

- Đạt trạng thái “được Chứng nhận Thiết kế Tiêu chuẩn vàng”
- Cập nhật thiết kế và kế hoạch giám sát dự án, áp dụng các phương pháp luận, công cụ và yêu cầu tiêu chuẩn mới nhất.
- Tìm kiếm, ký hợp đồng và thanh toán cho VVB để thực hiện việc xác nhận – [Tìm VVB đã được phê duyệt >>](#)
- Nộp cho VVB Công cụ Tác động SDG, Hồ sơ thiết kế dự án (PDD) cập nhật và tất cả các tài liệu hỗ trợ có liên quan để VVB tái thẩm tra.

### **KHUNG THỜI GIAN:**

- Lịch tiến hành xác nhận sẽ được sắp xếp trực tiếp với VVB đã ký hợp đồng.



- Ý kiến gia hạn sẽ được VVB nộp trước ngày cuối cùng của chu kỳ chứng nhận hiện tại. Chậm trễ trong việc hoàn thành xác nhận lại sẽ làm giảm số lượng sản phẩm/báo cáo tác động được ban hành.

**BƯỚC 8**

Gia hạn  
(Chứng nhận  
thiết kế)

## **BƯỚC 8: GIA HẠN CHỨNG NHẬN THIẾT KẾ (ĐÁNH GIÁ)**

Sau khi hoàn tất quá trình xác nhận của bên thứ ba để gia hạn chứng nhận thiết kế, hồ sơ sẽ được nộp cho cơ quan chứng nhận xem xét. Có thể yêu cầu làm rõ hoặc thực hiện hành động chỉnh sửa khi cần thiết.

Cho các dự án trong lĩnh vực nông nghiệp, trừ khi được nêu cụ thể trong Phương pháp luận Lượng hóa Tác động, chu kỳ tín dụng là không thể gia hạn mà giữ cố định là 10 năm. Do đó bước này có thể bỏ qua.

**ĐỂ BẮT ĐẦU ĐÁNH GIÁ VIỆC GIA HẠN CHỨNG NHẬN THIẾT KẾ, DỰ ÁN PHẢI:**

- Có ý kiến tái thẩm tra xác nhận tích cực từ VVB
- Đảm bảo VVB nộp Hồ sơ thiết kế cập nhật đã được VVB phê duyệt, Công cụ đánh giá tác động SDG cập nhật và tất cả các tài liệu hỗ trợ có liên quan
- Đảm bảo VVB nộp Báo cáo Tái thẩm tra Xác nhận cuối cùng
- Thanh toán phí gia hạn Chứng nhận thiết kế. Xem toàn bộ [Biểu phí Tiêu chuẩn vàng](#) để có thêm thông tin chi tiết.

# THÔNG TIN QUAN TRỌNG KHÁC VỀ QUY TRÌNH CHỨNG NHẬN

## CÁC DỰ ÁN CHUYỂN ĐỔI

Các dự án đủ điều kiện có thể chuyển từ các tiêu chuẩn khác sang Tiêu chuẩn Vàng cho Mục tiêu Toàn cầu. Thông tin chi tiết, bao gồm các tiêu chí, yêu cầu và quy trình hợp lệ, được nêu trong [PHỤ LỤC B Các yêu cầu sản phẩm thu giữ và giảm phát thải khí nhà kính](#) và hướng dẫn có sẵn tại [Quy trình chuyển đổi cho các dự án chuyển từ các tiêu chuẩn khác sang Tiêu chuẩn vàng vì Mục tiêu toàn cầu](#). Nhà phát triển dự án có thể tìm kiếm các tài liệu và biểu mẫu liên quan tại [Trang chuyển đổi dự án](#).

## THAY ĐỔI THIẾT KẾ

Khi thiết kế dự án được chứng nhận, việc thực hiện dự án phải tuân theo các mô tả trong Thiết kế Dự án. Bất kỳ thay đổi hoặc điều chỉnh quan trọng và lâu dài nào, bao gồm quy mô dự án, công suất lắp đặt, phương pháp áp dụng, ngày bắt đầu thời hạn tín chỉ...đều phải được trình để xem xét và chứng nhận thông qua một yêu cầu chính thức về thay đổi thiết kế.

Thủ tục thay đổi thiết kế không áp dụng với những thay đổi tạm thời và có riêng [quy trình về sự thay đổi tạm thời](#) để hỗ trợ những sửa đổi ngắn hạn này.

Để nộp yêu cầu thay đổi thiết kế, các nhà thiết kế dự án phải tuân thủ các yêu cầu trong [Phụ lục A Nguyên Tắc và Yêu cầu](#).

Biểu mẫu nộp yêu cầu thay đổi thiết kế có trong các Biểu mẫu về Hồ sơ thiết kế (ví dụ. [PDD](#) | [PoADD](#) | [VPA DD](#)). Các thay đổi thiết kế được nộp cho cơ quan chứng nhận. Đánh giá sẽ được tiến hành sau khi cơ quan chứng nhận nhận được yêu cầu chính thức về thay đổi thiết kế và lệ phí.

## ĐỂ BẮT ĐẦU THAY ĐỔI THIẾT KẾ, DỰ ÁN PHẢI:

- Hoàn thành Phụ lục 4 Hồ sơ Thiết kế Dự án, bao gồm giải trình về tác động của thay đổi thiết kế đối với tính bổ sung, tính hợp lệ, các biện pháp bảo đảm an toàn và tác động dự kiến của dự án.
- Tiến hành tham vấn các bên liên quan, nếu cần thiết
- Cập nhật Thiết kế dự án
- Tìm kiếm, ký hợp đồng và thanh toán cho VB để tiến hành xác nhận – [Tìm VVB đã được phê duyệt >>](#)
- Thanh toán phí Đánh giá Thay đổi Thiết kế. Xem toàn bộ [Biểu phí Tiêu chuẩn vàng](#) để biết thêm thông tin chi tiết.

Các tài liệu sau đây phải được nộp phục vụ việc đánh giá:

- Mẫu Yêu cầu Thay đổi Thiết kế được VVB duyệt
- Hồ sơ Thiết kế Dự án cập nhật (PDD)
- Công cụ SDG cập nhật
- Tất cả các tài liệu hỗ trợ có liên quan
- Báo cáo Xác nhận cuối cùng

## THAY ĐỔI TẠM THỜI

Nếu một dự án tạm thời không thể tuân thủ kế hoạch giám sát đã được chứng nhận, hoặc các thời hạn cụ thể, dự án đó có thể yêu cầu ngoại lệ cho một quy trình hoặc một giai đoạn giám sát nhất định. Những sai lệch như vậy được chấp thuận cho từng dự án theo quyết định của Ủy ban Tư vấn Kỹ thuật Tiêu chuẩn Vàng hoặc dựa trên các tiền lệ đã được xem xét và công bố trước đó.

Quy trình nộp [yêu cầu chấp thuận sai lệch](#) được nêu trong [Yêu cầu và Thủ tục chấp thuận sai lệch](#). Có thể xem trực tuyến các Mẫu yêu cầu chấp thuận sai lệch và danh sách đầy đủ [các sai lệch đã được công bố](#).

Cán bộ phát triển dự án tìm kiếm những thay đổi lâu dài trong hoạt động dự án đã đăng ký cần tuân theo [Quy trình Phê duyệt Thay đổi Thiết kế](#).

ĐỂ BẮT ĐẦU YÊU CẦU VỀ SAI LỆCH, DỰ ÁN PHẢI:

- Điền [Phiếu yêu cầu về sai lệch](#), bao gồm cả phần giải trình tính cần thiết của các sai lệch và giải pháp thay thế để đảm bảo đạt được kết quả mong muốn.
- Nếu cần thiết, tìm kiếm, ký hợp đồng và thanh toán cho VVB hợp lệ để đưa ra ý kiến – [Tìm VVB được phê duyệt >>](#)
- Nộp Phiếu yêu cầu sai lệch và tất cả các tài liệu hỗ trợ liên quan cho SustainCert. Trước tiên, yêu cầu sẽ được SustainCert xem xét để kiểm tra các tiền lệ – nếu không có tiền lệ, yêu cầu đó sẽ được chuyển đến Ban thư ký Tiêu chuẩn vàng để xem xét và trình lên Ủy ban Tư vấn Kỹ thuật (TAC) khi cần thiết.

## YÊU CẦU LÀM RÕ

Để được làm rõ hoặc giải thích về các yêu cầu của Tiêu chuẩn Vàng cho Mục tiêu toàn cầu, hãy điền [phiếu yêu cầu làm rõ](#) và gửi tới hòm thư điện tử [help@goldstandard.org](mailto:help@goldstandard.org). Nhóm sẽ xem xét và phản hồi trong vòng 10 ngày làm việc. Lưu ý rằng Tiêu chuẩn Vàng không thể đưa ra lời khuyên về tính hợp lệ của dự án hoặc cách thức xây dựng cấu trúc tốt nhất cho dự án để đáp ứng các yêu cầu.

Quá trình này được phát triển để chính thức hóa và đẩy nhanh quá trình phản hồi các yêu cầu và câu hỏi nhận được hằng ngày. Theo thời gian, các yêu cầu làm rõ đã xử lý được cho là hữu ích đối với các bên liên quan sẽ được công bố rộng rãi trên trang thông tin Tiêu chuẩn vàng cho các Mục tiêu toàn cầu.